









## ステンレス 継手

品名	90° (ロングエルボ) 90°E(L)			90° (ショートエルボ) 90°E(S)			45° (ロングエルボ) 45°E(L)			ラップジョイント (10Kタイプ)LJ			同径チーズ T(S)		
															
材質	SUS304			SUS304			SUS304			SUS304			SUS304		
	10S	20S	S40	10S	20S	S40	10S	20S	S40	10S	20S	S40	10S	20S	S40
1/2	○	○	○	-	-	-	○	○	○	○	○	○	○	○	○
3/4	○	○	○	-	-	-	○	○	○	○	○	○	○	○	○
1	○	○	○	-	-	-	○	○	○	○	○	○	○	○	○
1 1/4	○	○	○	○	○	○	○	○	○	○	○	○	○	○	○
1 1/2	○	○	○	○	○	○	○	○	○	○	○	○	○	○	○
2	○	○	○	○	○	○	○	○	○	○	○	○	○	○	○
2 1/2	○	○	○	○	○	○	○	○	○	○	○	○	○	○	○
3	○	○	○	○	○	○	○	○	○	○	○	○	○	○	○
3 1/2	○	○	○	○	○	○	○	○	○	○	○	○	○	○	○
4	○	○	○	○	○	○	○	○	○	○	○	○	○	○	○
5	○	○	○	○	○	○	○	○	○	○	○	○	○	○	○
6	○	○	○	○	○	○	○	○	○	○	○	○	○	○	○
8	○	○	○	○	○	○	○	○	○	○	○	○	○	○	○
10	○	○	○	○	○	○	○	○	○	○	○	○	○	○	○
12	○	○	○	○	○	○	○	○	○	○	○	○	○	○	○

品名	径違いチーズ (1~3段落ち) T(R)			品名	コンセントリック レジャーサ R(C)			品名	3段落ちコンセントリック レジャーサ R(C)		
											
材質	SUS304			材質	SUS304			材質	SUS304		
	10S	20S	S40		10S	20S	S40		10S	20S	S40
3/4 × 1/2	○	○	○	1/2 × 3/8 · 1/4	○	○	○	1 1/2 × 3/4	○	○	○
1 × 3/4 ~ 1/2	○	○	○	3/4 × 1/2 · 3/8	○	○	○	2 × 1	○	○	○
1 1/4 × 1 ~ 1/3	○	○	○	1 × 3/4 · 1/2	○	○	○	2 1/2 × 1 1/4	○	○	○
1 1/2 × 1 1/4 ~ 3/4	○	○	○	1 1/4 × 1 · 3/4	○	○	○	3 × 1 1/2	○	○	○
2 × 1 1/2 ~ 1	○	○	○	1 1/2 × 1 1/4 · 1	○	○	○	3 1/2 × 2	○	○	○
2 1/2 × 2 ~ 1 1/4	○	○	○	2 × 1 1/2 · 1 1/4	○	○	○	4 × 2 1/2 · 2	○	○	○
3 × 2 1/2 ~ 1 1/2	○	○	○	2 1/2 × 2 · 1 1/2	○	○	○	5 × 3 · 2 1/2	○	○	○
3 1/2 × 3 ~ 2	○	○	○	3 × 2 1/2 · 2	○	○	○	6 × 3 1/2 · 2	○	○	○
4 × 3 1/2 ~ 2 1/2	○	○	○	3 1/2 × 3 · 2 1/2	○	○	○	8 × 4	○	○	○
5 × 4 ~ 3	○	○	○	4 × 3 1/2 · 3	○	○	○	10 × 5	○	○	○
6 × 5 ~ 3 1/2	○	○	○	5 × 4 · 3 1/2	○	○	○	12 × 6	○	○	○
8 × 6 ~ 4	○	○	○	6 × 5 · 4	○	○	○	※ 3段落ち以上もお問い合わせください。 ※ 偏心レジャーサ R(E)、キャップはメーカー 在庫となりますのでお問い合わせ下さい。			
10 × 8 ~ 5	○	○	○	8 × 6 · 5	○	○	○				
12 × 10 ~ 6	○	○	○	10 × 8 · 6	○	○	○				
※ 3段落ち以上もお問い合わせください。				12 × 10 · 8	○	○	○				

※ねじ込み継手もお問い合わせください。